



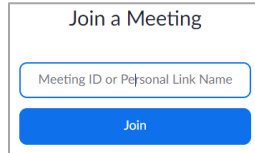
## Quận Pierce

Tòa Án Khu Vực  
930 Tacoma Ave S Phòng 239  
Tacoma, Washington 98402  
(253) 798-7487

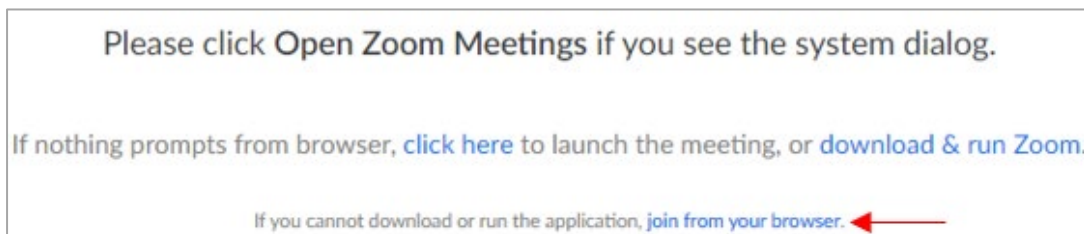
## HƯỚNG DẪN SỬ DỤNG ZOOM

### Cách tham gia phiên tòa Zoom có video (trên điện thoại, máy tính xách tay, máy tính bàn)

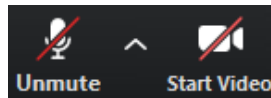
1. Mở trình duyệt trên mạng internet (Chrome, Internet Explorer, v.v...)
2. Nhập [zoom.us/join](https://zoom.us/join) vào thanh địa chỉ trên cùng và nhấn enter
3. Nhập mã số cuộc họp và nhấn 'Join'. Quý vị có thể được yêu cầu nhập tên. Vui lòng đảm bảo rằng tên quý vị nhập khớp với tên của vụ án cho để nhận điện. Khi được nhắc, hãy nhập mật khẩu. Quý vị có thể tìm thấy mã số cuộc họp và mật khẩu ở phần trên cùng trang đầu.



4. Nếu quý vị không muốn tải xuống ứng dụng Zoom thì hãy nhấp vào 'Join from your browser' (Tham gia từ trình duyệt) ở dưới cùng (xem hình dưới đây). Còn không thì hãy nhấp vào 'click here' để khởi động cuộc họp hoặc 'download & run Zoom' để tải xuống và mở Zoom.



5. Quý vị sẽ được chuyển vào một "Phòng chờ" của Tòa án Khu vực cho đến khi tới lượt xét xử vụ án của quý vị.
6. Khi được chuyển vào phiên tòa thì vui lòng kiểm tra lại cho chắc rằng micro của quý vị không bị tắt. Nếu biểu tượng micro bị gạch chéo thì hãy nhấn vào 'Unmute' để bật micro lên.



LƯU Ý: Nếu quý vị bị mất kết nối thì có thể làm lại các bước nêu trên từ đầu. Chúng tôi đề nghị quý vị khởi động lại thiết bị điện tử của mình trước khi tham gia cuộc họp trở lại.

### Cách tham gia phiên tòa Zoom chỉ có âm thanh qua điện thoại (Một số phiên tòa yêu cầu phải tham gia qua video)

1. Bấm số điện thoại được cung cấp
2. Nhập các chữ số của mã số cuộc họp, không cần nhập các khoảng trống hay dấu gạch ngang
3. Nhập mật khẩu
4. Đọc tên và họ vào điện thoại để được thu vào máy